

# BERICHT DER DBS- REDAKTION

Volker Heydegger

43. Sitzung der DBS-Steuerungsgruppe ÖB, 27.04.2026

# Themen

1. Datenerhebung 2025: Teilnahme und Nachbetrachtung der geänderten Felder
2. Blitzlicht: Teilnahme und erste Ergebnisse
3. Redaktionsinterne Arbeiten:
  - Überarbeitung des Kunden-Wikis
  - Umstellung auf Online-Anmeldeformular

# Teilnahme

	2025	2024	2019
<b>Öffentliche Bibliotheken insgesamt*</b>	<b>6.530 ( 89,0 %)</b>	6.727 (90,0 %)	7.148 (91,4 %)
davon <b>hauptamtlich</b> geleitet	<b>1.915 (96,3 %)</b>	1.931 (96,8 %)	1.975 (97,6 %)
davon <b>neben- u. ehrenamtlich</b> geleitet	<b>4.615 ( 86,3 %)</b>	4.796 (87,5 %)	5.173 (89,3 %)

\* Die Angaben beziehen sich auf Hauptstellen mit Status „aktiv“ (Gesamtanzahl: 7335, HA: 1988, NEA: 5347).  
Nach derzeitigem Stand ist noch mit Nachmeldungen von 60 - 100 Bibliotheken zu rechnen.  
Stand: 24.04.2026

# ÄNDERUNGEN BJ 2025

Nachbetrachtung

# 35, 38, 38.3: E-Medien- Entleihungen, virtuelle Angebote und Nutzung

Beantwortungsrate (Werte  $\geq 0$ )

Feld	2025	2024
35 (E-Medien-Entl.)	95,4 %	90,6 %
38 (virtuelle Angebote)	95,4 %	90.8 %
38.3 (Nutzung virt. Ang.)	88,1 % (HA: 78,2 %)	81,6 %



Basis: Werte  $\geq 0$

# 35, 38, 38.3: E-Medien- Entleihungen, virtuelle Angebote und Nutzung

Zahlen (aggregierte Werte / Mittelwert)

Feld	2025 (gesamt / pro Bib)	2024 (gesamt / pro Bib)
35 (E-Medien-Entl.)	54,7 Mio / 8.778	54,0 Mio / 8.859
38 (virtuelle Angebote)	8.684 / 1,39	8.505 / 1,39
38.3 (Nutzung virt. Ang.)	38,6 Mio / 6.715	31.8 Mio / 5.804

Basis: Wert  $\geq 0$

## 66/67: Personal (VZÄ Stellen lt. Stellenplan, Personen)

Änderung: Wegfall der gebäudebezogenen Stellen

- Bei beiden Kennzahlen kein auffälliger Sprung in den Gesamtzahlen
- 66: leichter Anstieg (dem Trend folgend)
- 67: leichter Rückgang (innerhalb der Schwankungsbreite)



## 75: Ehrenamtliches Personal (Personen)

Hierzu zählen Personen mit und ohne spezielle Ausbildung, die nach Absprache ~~in der~~ für die Bibliothek tätig sind, aber in keinem Anstellungsverhältnis zum Bibliotheksträger bzw. in ihrer Tätigkeit für die Bibliothek auch zu keinem anderen Mittelgeber in einem Anstellungsverhältnis stehen. Sie versehen Bibliotheksaufgaben ohne Bezahlung, können aber eine Aufwandsentschädigung erhalten.

- Kein auffälliger Sprung in den Gesamtzahlen
- Sehr hohe Beantwortungsrate: 98,2 % mit Wert  $\geq 0$
- Ca. 78 % aller Bibliotheken haben ehrenamtliches Personal (HA: 48 %, NEA: 90 %)



## 93: Anzahl Kooperationspartner

Als Kooperation zählt die regelmäßige Zusammenarbeit der Bibliothek mit unterschiedlichen Partnern. Dafür tritt die Bibliothek mindestens 1 mal jährlich in Kontakt mit diesen Partnern. ~~Die Ergebnisse der Kontaktgespräche sind protokolliert.~~ Gezählt werden Kooperationen mit schriftlich oder mündlich getroffenen Verträgen oder Vereinbarungen. Hier sind auch Kooperationen mit Schulen und Kitas zu zählen.

- Kein auffälliger Sprung in den Gesamtzahlen
- Nur vereinzelt deutlich höhere Werte
- Sehr hohe Beantwortungsrate: 97,4 % mit Wert  $\geq 0$



# Neue Ja/Nein-Frage

150: Wird Ihre Bibliothek von einem Freundeskreis oder Förderverein unterstützt?

- Hohe Beantwortungsrate: 92,2 % mit Ja/Nein-Antwort
- Keine Rückfragen an die DBS-Redaktion
- Ergebnis: ca. 11 % mit Unterstützung (HA: 25 %, NEA: 7 %)



# BLITZLICHT 2025

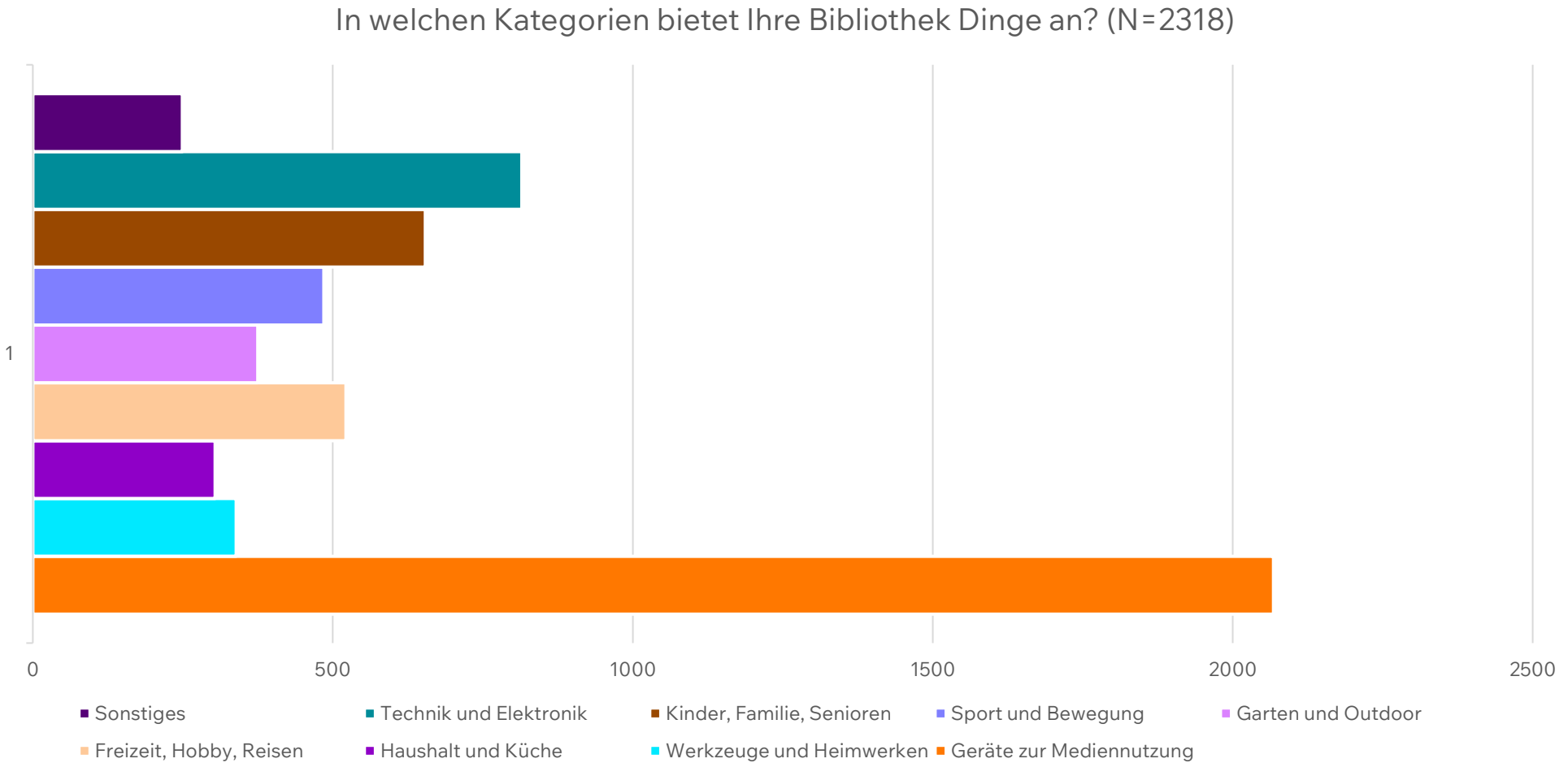
Erste Erkenntnisse

# Teilnahme Blitzlicht

	2025	2024	2023
<b>Öffentliche Bibliotheken insgesamt*</b>	<b>5.496 ( 74,9 %)</b>	5.779 ( 77,3 %)	5.778 (76,7 %)
davon <b>hauptamtlich</b> geleitet	<b>1.702 (85,6 %)</b>	1.818 (91,1 %)	1.783 (89,3 %)
davon <b>neben- u. ehrenamtlich</b> geleitet	<b>3.794 ( 71,0 %)</b>	3.961 ( 72,2 %)	3.995 (72,2 %)

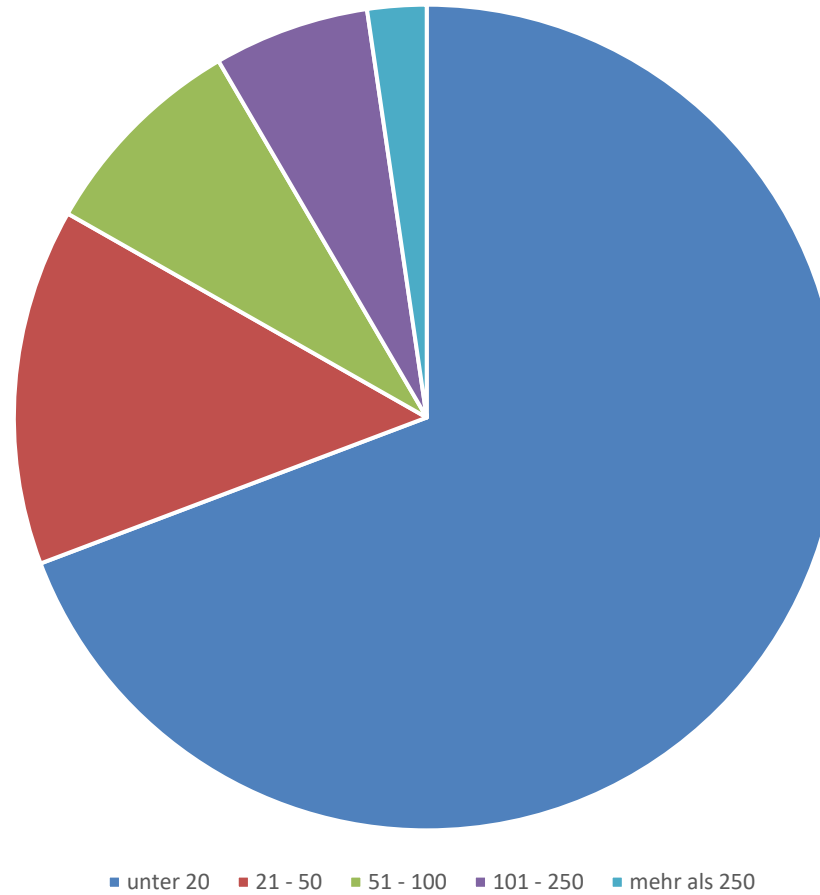
\* Die Angaben beziehen sich auf Hauptstellen mit Status „aktiv“ (Gesamtanzahl: 7335, HA: 1988, NEA: 5347).  
Stand: 24.04.2026

- Ca. 43 % der Bibliotheken bieten Dinge an (HA: 73 %, NEA: 30 %). Von den Bibliotheken, die Dinge anbieten, verteilen sich diese wie folgt:



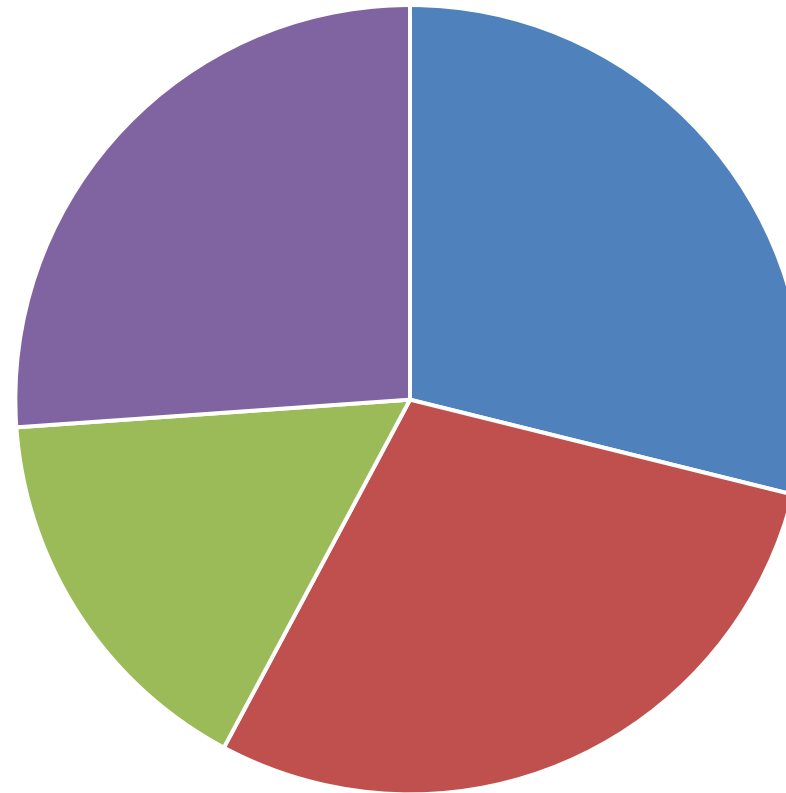
- Die meisten Bibliotheken haben unter 20 Dinge im Angebot (69 %):

2: Wie viele einzelne Dinge hat Ihre Bibliothek im Angebot? (N=2247)



- Bei der Nutzung ergibt sich eine relativ gleichmäßige Verteilung; von der Antwortoption „keine Angabe möglich“ wurde häufig Gebrauch gemacht (43 % aller Antworten)

Wie oft werden die Gegenstände ohne Medienbezug durchschnittlich pro Jahr ausgeliehen? (N=1164)



■ bis zu 3 mal ■ 4 bis 6 mal ■ 7 bis 9 mal ■ 10 mal oder häufiger

- Ca. 30 % (640) der Bibliotheken mit Angebot von Dingen bieten diese explizit als eine „Bibliothek der Dinge“ oder mit anderer Bezeichnung an (HA: 43 %, NEA: 14 %). Der jährliche Zuwachs scheint in den vergangenen 4 Jahren eher gleichbleibend:



# REDAKTIONSINTERNE ARBEITEN

...

# Überarbeitung des DBS-Wikis

- Anpassung an den neuen hbz-Webauftritt
- Restrukturierung der Inhalte
- Veraltete Inhalte entfernt
- <https://service-wiki.hbz-nrw.de/x/WYQuT>

# Umstellung auf Online-Anmeldeformular

- Hintergrund: relativ hoher Aufwand bei der händischen Übertragung von Formularinhalten
- <https://service-wiki.hbz-nrw.de/x/TYB3Sw>

Deutsche Bibliotheksstatistik (DBS)  
Hochschulbibliothekszenrum  
des Landes Nordrhein-Westfalen (hbz)

Jülicher Str. 6, 50674 Köln, Deutschland

Tel.: +49 221 400 75-273/-270/-184

E-Mail: [dbs@hbz-nrw.de](mailto:dbs@hbz-nrw.de)

Homepage: [www.hbz-nrw.de](http://www.hbz-nrw.de)